

Humanicité : Portraits

Habitants du quartier Humanicité : qui sommes-nous ?

décembre 2014

Retrouvez dans ce livret les premiers résultats de l'enquête...

Le quartier Humanicité a pour fondement la mixité, la mutualisation, la participation et l'innovation sociales. Au 1er juillet 2014, 424 logements étaient livrés. Une première enquête a été menée afin de mieux vous connaître, habitants du quartier.

Projet piloté par



Réalisé par



Avec le soutien de



L'observatoire Humanicité

Les Ateliers Humanicité sont à l'origine d'un observatoire, conçu pour être réactualisé régulièrement. Il est réalisé par le CRESGE (Centre de recherche et d'études sur les thèmes territoires, habitats et politiques sociales). Connaître les habitants et leurs attentes permet aux instances de gouvernance d'Humanicité d'apporter une réponse adaptée pour améliorer la vie sur le quartier et innover dans la construction du vivre-ensemble.

Une première enquête sur le quartier

Cette enquête est la base de l'observatoire Humanicité. Un outil d'analyse de la performance et de l'innovation des projets urbains nommé APicité complètera les premières données. L'enquête sera reconduite chaque année afin de mesurer et d'apprécier les évolutions du quartier.

Déroulement de l'enquête

De mai à juillet 2014, 286 ménages ont répondu. Le questionnaire de l'enquête sociologique était administré en face à face par deux étudiants de l'Université Catholique de Lille.

Merci à vous, habitants d'Humanicité, d'avoir pris le temps de répondre à l'enquête, dont voici les principaux résultats

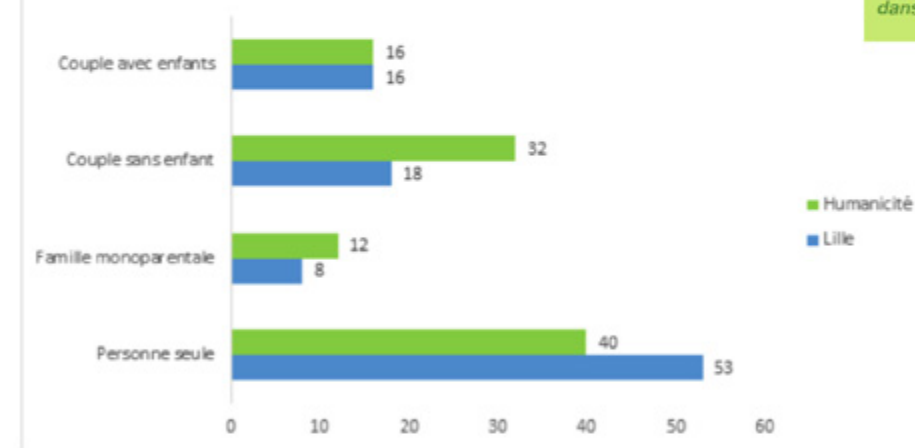


Quelle est notre situation familiale ?

Nous sommes 72% de personnes seules ou de couples sans enfant. Nous sommes donc 28% de familles.

Le nombre de couple avec enfants sur Lille ou sur Humanicité est identique (16%), mais le pourcentage de personnes seules est supérieur à Lille (53%) par rapport à Humanicité (40%).

Répartition des ménages par situation familiale (%)



40%
de personnes seules
dans le quartier

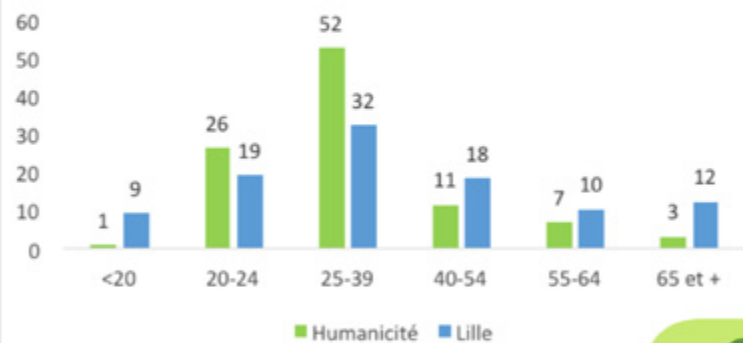
Le quartier révèle une vocation orientée vers l'accueil des ménages en début de parcours résidentiel.



Quel âge avons-nous ?

Nous sommes relativement jeunes sur le quartier. En effet, 79 % d'entre nous ont une personne de référence du ménage de moins de 40 ans. Proportionnellement, il y a plus de 20-39 ans à Humanicité qu'à Lille.

Age de la personne de référence du ménage (%)



Quel âge ont nos enfants ?

58% de nos enfants ont moins de 5 ans et 75% ont moins de 10 ans.

2/3

des ménages ont moins de 30 ans



Comment la mixité se manifeste-t-elle dans le quartier ?

Le quartier Humanicité rassemble des habitants motivés par un nouveau vivre ensemble et une mixité de la population.

Nous sommes 7% de ménages comptant au moins une personne en situation de handicap.

66% d'entre nous sont locataires du parc privé, 31% du parc public et 3% propriétaires ou accédant à la propriété.

Dans quelle catégorie socio-professionnelle nous classons-nous ?

Catégorie socio-professionnelle regroupée des ménages (%)



1/2
inactif
est étudiant

Près de 2/3
d'employés
ou d'ouvriers

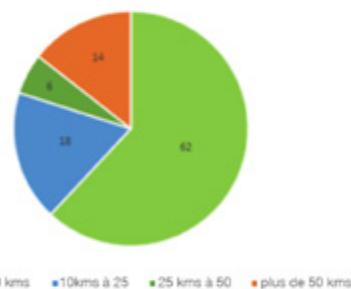
D'où venons-nous et pourquoi avons-nous choisi de vivre sur Humanicité ?

Les 3 éléments qui ont déterminé le choix de notre logement sont ses **caractéristiques propres** (44%), la **proximité des équipements et des services** (28%) et le **prix** (13%).

Motif le plus déterminant dans le choix du logement (%)



Distance (à vol d'oiseau) avec l'ancienne commune d'habitation (en référence au centre de Capinghem) en %



D'où venons-nous ?

62% viennent d'une commune proche de moins de 10km

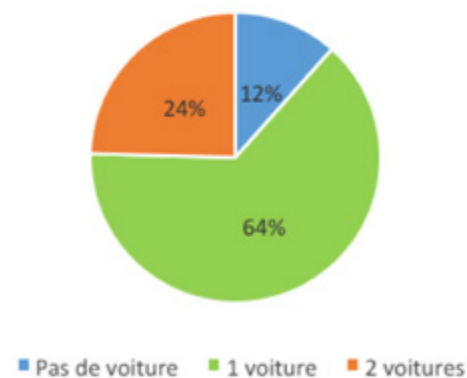
Près d'**1/3** des habitants ont ciblé le quartier

Comment nous déplaçons-nous ?

Nous sommes **88% de ménages à posséder une voiture**. A titre de comparaison, seul 58% des ménages lillois ont au moins une voiture.

Nos trajets « domicile-travail » sont effectués **en voiture** pour 64% d'entre nous ou en transports en commun pour 21% d'entre nous.

Nombre de voiture(s) dans le ménage



1/4 des ménages possède deux voitures



Nos comportements sont-ils écologiques ou citoyens ?

Nous sommes une majorité à aborder les questions énergétiques d'abord d'un point de vue économique (54%), 33% d'entre nous se déclarent sensibles à l'environnement.

Nous sommes 54 % à vouloir participer à la vie du quartier.

Comment sont abordées les questions énergétiques (%)



- Sensible à l'environnement
- Attentif au montant des factures
- Privilège le niveau de confort

1 ménage sur 5 participe à des activités associatives

54% Souhaite participer à la vie du quartier



ADRESSE

Ateliers Humanicité
1 rue Martin Luther King.59160.Capinghem

Contact : Isabelle Flamen

Mail : isabelle.flamen@univ-catholille.fr

Tel. : 03 59 56 79 21